

## ПОШАГОВАЯ ИНСТРУКЦИЯ ДЛЯ ПЕРЕНОСА БАЛЛОВ ПРИЛОЖЕНИЯ В НОВОЕ УСТРОЙСТВО

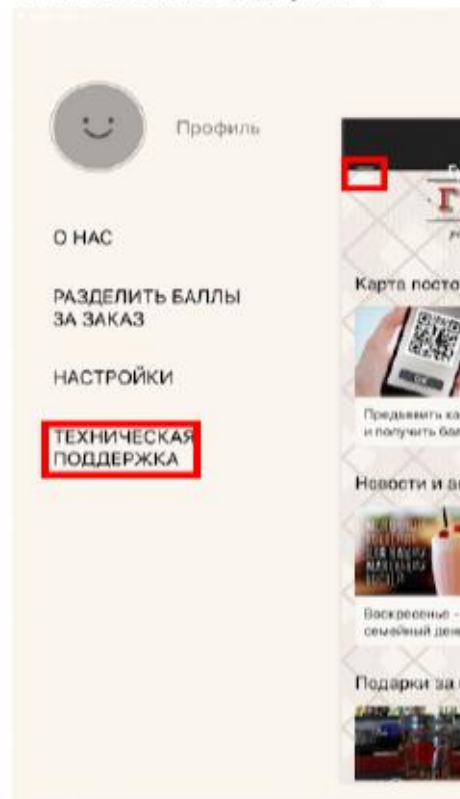


Вы сменили смартфон?

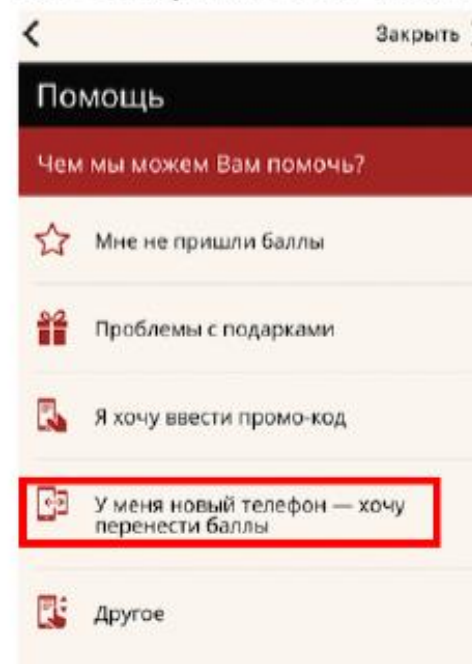
Не забудьте перенесите накопленные баллы в нашем приложении в новое устройство!

Пошаговая инструкция позволит легко это сделать:

**№1 - откройте в приложении левое боковое меню и выберите раздел "Техническая поддержка".**



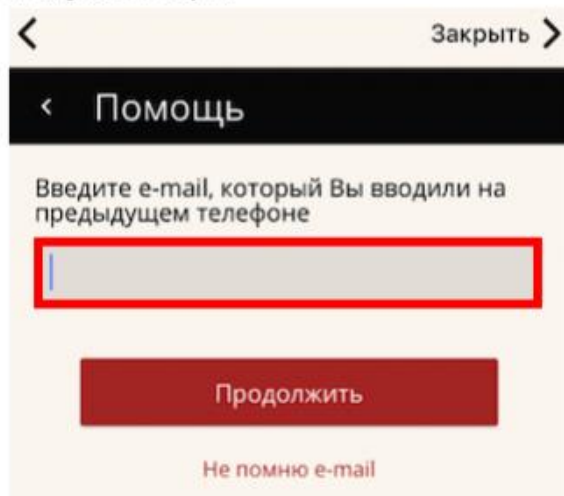
**№2 - выберите опцию "У меня новый телефон - хочу перенести баллы".**



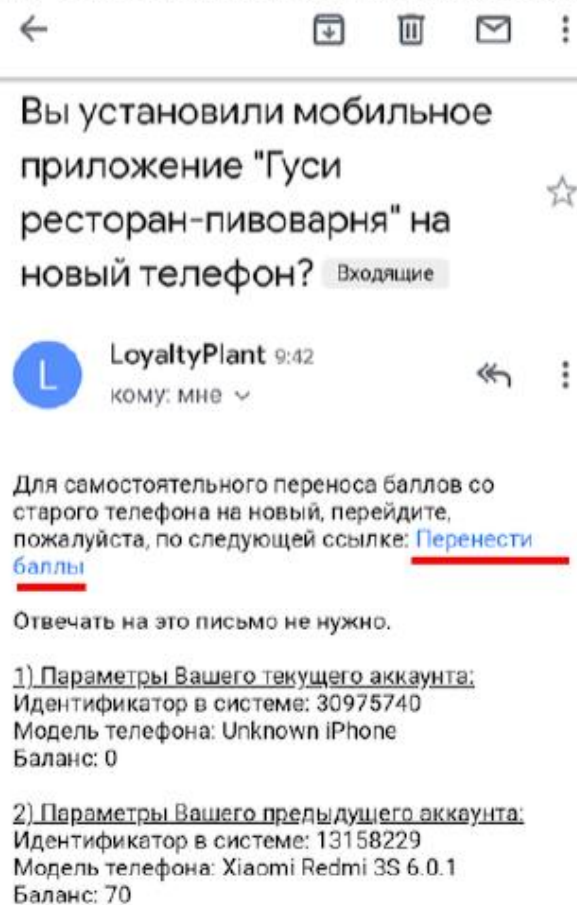
№3 - далее система Вас сама поведет по дальнейшим шагам



следующий экран



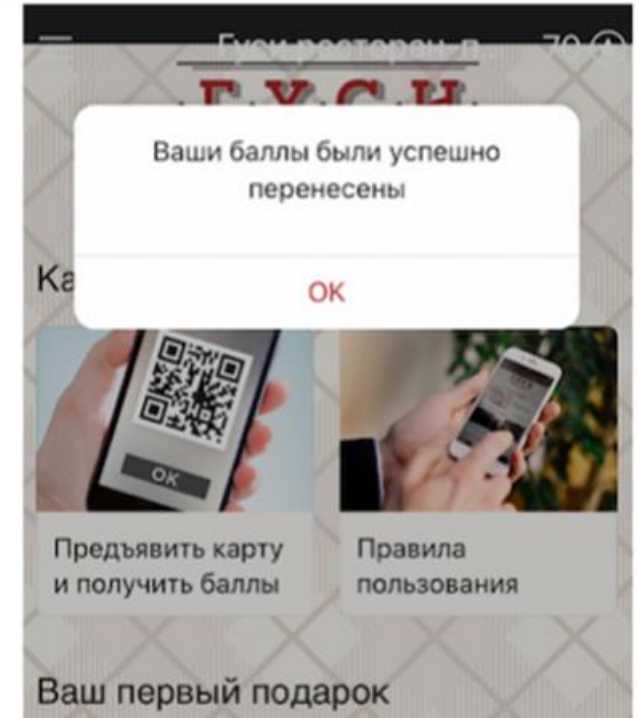
№4 - открываем ваш email и нажимаем кнопку "Перенести баллы".



№5 - в появившемся окне нажимаем еще раз "Перенести баллы".



№6 - баллы успешно перенесены



**ВАЖНО!!**

Если при регистрации в мобильном приложении вы допустили ошибку в написании E-mail, необходимо внести изменения в анкете самостоятельно:

1. Зайдите в меню приложения в раздел Настройки/Профиль.
2. Исправьте ошибку.